

HOCHBEET 180x180x90x29

Das Hochbeet wird aus hochwertigem, durchgefärbtem Beton mit vollem Querschnitt gefertigt und zusätzlich mit Stahl stäben verstärkt. Seine detailreiche Oberfläche und Struktur ahmen die natürliche Holzoptik täuschend echt nach. Dank des durchdachten Systems ist die Montage besonders schnell und unkompliziert - ganz ohne zusätzliche Verbindungselemente.

Das Hochbeet ist frostbeständig, wasserfest und überzeugt durch seine aussergewöhnliche Robu eine nahezu unbegrenzte Lebensdauer.

Farbvarianten



Braun









Grau

Produktvorteile

- Umweltfreundliches / recycelbares Produkt,
- ohne Einsatz von Verbindungsmaterialien,
- ohne Notwendigkeit einer Noppenfolie,
- leicht demontierbar,
- mit der Möglichkeit einer nachträglichen Höhenanpassung.

Lieferumfang

Typ	Stückzahl	Maße (LxHxB)	Gewicht
 A	2	90/ 9/ 7 cm	12 kg/ St
 B	2	90/ 19/ 7 cm	25 kg/ St
 C	2	180/ 19/ 7 cm	51 kg/ St
 D	2	180/ 9/ 7 cm	26 kg/ St
 E	2	108/ 19/ 7 cm	28 kg/ St
 F	2	108/ 9/ 7 cm	14 kg/ St

Technische Daten

Hochbeet	Volumen	Nutzfläche	Innenmaß	Gewicht
180x180x90x29	420 l	1,63 m ²		304 kg


Montagegrundlagen

- der Untergrund unter dem Hochbeet muss eben und stabil sein,
- es wird empfohlen, unter dem Hochbeet ein Maulwurfgitter zu verwenden,
- schnelle und einfache Montage gemäß der Montageanleitung,
- möglichkeit der Oberflächenbehandlung des Betons durch einen Anstrich.



HOCHBEET

1. Schritt



2. Schritt



3. Schritt



4. Schritt

